



















 <p>左払い③</p>			<p>・永字八法                  「永」字には漢字の楷書の基本点画がすべて含まれ、また、字形の組み立て方を学ぶことが出来る。</p> 		
 <p>左払い④</p>					
 <p>右払い①</p>			<p>横</p> 		
 <p>右払い②</p>			<p>縦</p> 		
 <p>折れ①</p>			<p>左払い①</p> 		
 <p>折れ②</p>			<p>左払い②</p> 		

 <p>右はね①</p>			 <p>折れ③</p>		
 <p>右はね②</p>			 <p>折れ④</p>		
 <p>右はね③</p>			 <p>折れからの 右はね</p>		
 <p>点①</p>			 <p>はね①</p>		
 <p>点②</p>			 <p>はね②</p>		
 <p>点③</p>			 <p>はね③</p>		